

Ganancias Masivas En el Mercado Forex



**CONOCE LAS ESTRATEGIAS SECRETAS
USADAS POR LOS TRADERS
PROFESIONALES**

Isabel Nogales



Reservados todos los derechos. Ninguna parte de este libro puede ser utilizado o reproducido en cualquier forma o por cualquier medio, o almacenados en un sistema de base de datos o de recuperación, sin el permiso del autor previamente escrito, salvo en el caso de citas breves en artículos críticos y reseñas. Hacer copias de cualquier parte de este libro para cualquier propósito es una violación de Las leyes de copyright Internacionales.

SOBRE LA AUTORA

Isabel Nogales es trader profesional a tiempo completo especializada en la gestión de cuentas institucionales y de patrimonio privativo. Lleva operando en los mercados financieros desde el 2007 con una rentabilidad creciente y consistencia en sus cuentas.

Especializada en forex, (en la que es considerada una virtuosa), ejerce también su operativa en otros mercados financieros con buenos resultados: futuros, opciones, valores, índices, de capital, commodities, forman parte de su portafolio.

Isabel fundó **FOREX AL ALCANCE DE TODOS** en el 2010 con el objetivo de Formar inversionistas responsables, enseñando y divulgando de manera profesional cómo funcionan los mercados financieros a través de una información y recursos de formación veraces, serios y de una eficacia probada.

Podríamos definir a Isabel enumerando sus pasiones: como **comunicadora nata** que es da salida desde su infancia a una de ellas a través de la escritura. es una autora cercana y comunicativa que a través de un lenguaje coloquial y sencillo de su obra, sitúa al lector en una posición privilegiada en la que permite una verdadera revelación de sí mismo, de sus miedos y de sus limitaciones actuales , ayudándole a reencontrarse con sus propósitos y metas y facilitándole las herramientas adecuadas para el cambio ,que, le permitirá desarrollar todas las capacidades necesarias para dar un vuelco a su situación y a su vida.

La otra , vocacional, la labor del cuidado al enfermo, que desarrolla con su labor enfermera junto con la aplicación de psicología clínica en grupos de autoayuda y conductas aditivas desde hace más de 15 años.

Con el paso de los años Isabel se adentra en el **mundo de la inversión y las finanzas**. Vocación tardía que desarrolla profesionalmente, capacitándose para finalmente convertirse en operador del mercado de capitales ,campo en el que posee algunos títulos y trabajos publicados.

Isabel **comenzó su andadura como asesor financiero** a través de un portal de inversión especializado en temas de economía, mercados financieros, oportunidades de inversión y productos bancarios.

Su primer contacto con el mercado de divisas, más conocido por el acrónimo FOREX (Foreign Exchange Market) resultó tomando participación en un conocido fondo de inversión malogrado que agrupaba los pequeños ahorros de multitud de personas en un fondo colectivo con el fin de generar el volumen de una gran cuenta que les permitiera especular con ciertas garantías en el mercado de capitales, obteniendo increíbles rentabilidades mes tras mes....que por supuesto revertían en los inversores.

Este fondo resultó ser un auténtico fraude bien orquestado en base a un sistema que seguía un esquema de tipo Ponzi... unido a una distribución comercializadora

piramidal, estafa que consiste en un proceso en el que las ganancias que obtienen los primeros inversionistas son generadas gracias al dinero aportado por ellos mismos o por otros nuevos inversores que caen engañados por las promesas de obtener, en algunos casos, grandes beneficios. El sistema funciona solamente si crece la cantidad de nuevas víctimas. El crecimiento debe mantenerse de forma exponencial para que el sistema no se colapse.

A pesar de tan mala fortuna, este despropósito le permitió conocer un mercado de inversión, que ahora goza de gran popularidad: el **FOREX**, especializándose en el forex al mercado ("spot" en el argot profesional), **disciplina que poco a poco se convertiría en su pasión**, su desarrollo profesional y su modo de vida.

Tras dicho aprendizaje a base de más de un error que bien le costó un descalabro económico, tomó la sabia decisión de no poner en manos de terceros su dinero y responsabilizarse del mismo, aprendiendo de sus propios errores y capacitándose profundamente en la labor de convertirse en trader profesional, capacitándose para finalmente convertirse en operador del mercado de capitales ,campo en el que posee algunos títulos y trabajos publicados.

>> **Postgrado en GESTION FINANCIERA Y BOLSA** (Estudios Financieros EFEM).

>> **Asesor FISCAL Y FINANCIERO** (postgrado en Fiscalidad y Finanzas GADE)

>> **Operador FOREX RETAIL TRADING** y otros activos y recursos financieros.

>> .Consultora EN CONFLICTOS FINANCIEROS, fomentando la utilización de recursos en conflictos financieros, estrategias de inversión ,Asesoramiento financiero

>> Conferencista.

>> Psicología clínica (UNED) ; .

>> D.U.E. (Universidad Complutense de Madrid . Creadora del Proyecto educativo integral Nazareth : ESCUELAS PEIN Para el desarrollo integral de la persona. Labor que continua realizando hasta el día de hoy y de FOREX AL ALCANCE DE TODOS.

Isabel Nogales lleva operando en los mercados financieros desde el 2007 con una rentabilidad creciente y consistencia en sus cuentas.

Es cercana y comunicativa, a través de un lenguaje coloquial y sencillo de su obra, sitúa al lector en una posición privilegiada en la que permite una verdadera revelación de sí mismo, de sus miedos y de sus limitaciones actuales, ayudándole a reencontrarse con sus propósitos y metas y facilitándole las herramientas adecuadas para el cambio ,que, le permitirá desarrollar todas las capacidades necesarias para dar un vuelco a su situación y a su vida.

Posee una extensa trayectoria curricular que la acredita y abarca años de experiencia a

sus espaldas en los mercados financieros ,lo cual hace que sea un buen mentor a seguir para todo aquel que desee aprender de los mercados y beneficiarse de ellos, tal y como ella lo ha hecho hasta el día de hoy.

[Accede a sus publicaciones](#)

Trayectoria en el mercado de capitales:

- 2007 -Promotora independiente en el sector de capital de riesgo y patrimonio privado a través de fondos colectivos en empresas offshore.
- 2008-2011 Gestión de comercial forex, portal que agrupa recursos educativos en finanzas, mercados financieros, productos bancarios y economía domestica.
- 2009 -I.B. (Introducing Bróker) asociado con corredoras bursátiles y Agente Intermediario en instrumentos bancarios en Programas de Alto Rendimiento PPP.
- 2011 Maestría Postgrado en Gestión Financiera y Bolsa. EFEM.
- 2012 Dirección y producción programas de radio: "Hablemos de FOREX" y "Educación financiera para Gente corriente".
- Desde 2012 Optimización y con Expert Advisors y Operativa basado en estrategias de inversión como Scalper asiático, Apertura de los principales mercados, Rotura de canales, operativa con MACD histograma y convergencias-divergencias. Gestión cuentas en opciones binarias.
- Day-trader FOREX retail de sistemas basados en acción del precio, volúmenes, correlaciones, divergencias y convergencias, indicadores.

Hoy en día ,poder aprender la maestría de operar los Mercados de la mano de un verdadero profesional no esta al alcance de cualquiera, debido en general a los altos costos del proceso, es por eso que Isabel fundó FOREX AL ALCANCE DE TODOS con el objetivo de Formar inversionistas responsables, enseñando y divulgando de manera profesional cómo funcionan los mercados financieros a través de una información y recursos de formación veraces, serios y de una eficacia probada.

Si deseas aprender el fascinante mundo del FOREX y obtener rentabilidades mes a mes como operador de la mano de Isabel Nogales estás en el sitio adecuado.



ESTRATEGIAS SECRETAS DE LOS TRADERS PROFESIONALES

Conoce 6 de las estrategias que más dinero les hacen
ganar a diario

Autora

Isabel Nogales

COMENZANDO POR EL PRINCIPIO... ¿ES POSIBLE VIVIR DEL FOREX?

Sí, sin ninguna duda. Pero ¿Cuál es la clave para conseguir la consistencia y alejarse de esa mayoría que es expulsada de los mercados?

Ser rentable en FOREX es muy sencillo, de hecho es mucho más sencillo que prepararse para vivir del FOREX a largo plazo. Lo difícil es mantener las ganancias de forma consistente ya que para ello debemos tener la mentalidad adecuada a la hora de operar y eso ya es más complicado de conseguir, pues depende de uno mismo.

Puede que te parezca que te hablo en un idioma ininteligible cuando enumere las reglas adecuadas para ser rentable en FOREX, especialmente si eres amateur y aún no dominas la jerga coloquial; tranquilo si no entiendes nada pues cuando termines este ebook sabrás mucho más de los que otros tardan años en aprender por su cuenta.

Si acabas de aterrizar en el trading y no sabes nada, no te preocupes. Puede que algunas de las cosas escritas aquí no las entiendas. Es totalmente normal.

Si quieres empezar, desde cero, y formarte conmigo para aprender lo más básico, puede que te interese mi Curso de Introducción al Forex. Para ello, visita mi la web de www.ceefi.org.

Guárdate este Ebook porque en poco tiempo lo vas a utilizar, seguro!

Por otra parte se requiere de entrenamiento para poner todos estos factores a trabajar en equilibrio y conjuntamente, sin obviar ninguno, y es esa la dificultad y el motivo por el que muchos operadores no son consistentes en el tiempo y fracasan.

Técnicamente es posible vivir del trading como salida laboral. De hecho es el modo de vida de muchos operadores que hacen del trading su día a día. Llegar al nivel de vivir del trading y generar un ingreso de manera estable sólo se consigue capacitándote para ello; paciencia para dominar la teoría y destreza para adquirir las habilidades necesarias.

Pero hay un factor muy importante y es en el que falla el sistema y donde entra cerca del 90% de los que no alcanzan esa consistencia buscada que solo depende de cada persona: nuestro sistema emocional.

Te explico: ¿Deseo tanto vivir del trading como para ir hasta el final y hacer los sacrificios que haya que hacer? ¿Estoy dispuesta? pues hay gente que habla mucho de lo que desea pero no está dispuesta a sacrificarse hasta el final. Estos lo intentan un poco y a la primera dificultad abandonan, y se convencen de que "no se puede". Desgraciadamente esto forma casi el 90% de las personas que fracasan.

Si lo que quieres saber es si puedes hacerte rico y vivir a "cuerpo de rey" de las ganancias derivadas del FOREX, sin apenas esfuerzo, y en poco tiempo... entonces debemos empezar a mirar que es posible y que es imposible. Podemos llegar a hacer del trading nuestro modo de vida, pero no hacernos ricos de la noche a la mañana, es importante ver la diferencia, y menos aun obtener la independencia financiera total, seremos nuestros jefes, con nuestros horarios, con nuestras ganancias y pérdidas sin tener que depender de nadie, así que en cierta forma si somos independientes.

Con el tiempo, posteriormente y siempre que tengas un equilibrio en el resto de los factores de los que dependen tu vida, si que puedes llegar a amasar una fortuna operando en el FOREX, pero eso ya no sólo depende de la operativa, sino de ti mismo y de tu modo de desarrollarte en la vida.



Créeme, una vez que aprendes a operar y seas rentable en el tiempo, es muy probable que la gente haga cola para que les gestiones su dinero, pues tú tienes el conocimiento para hacerlo y ellos no, por tanto es mucho más habitual de lo que imaginas no sólo gestionar tus cuentas, sino las de otros. Por otra parte como trader

también puedes añadir aún más ingresos que los que genera tu propia operativa, bien en base a comisiones por gestionar cuentas de terceros, como por introducir clientes en un determinado bróker (I.B.), trabajar como afiliado distribuyendo productos de una determinada empresa o bien por negociaciones directas con la corredora, entre otras.

1ª ESTRATEGIA:

ENTIENDEN CÓMO FUNCIONA EL MERCADO

¿QUÉ ES EL FOREX?

El Forex es una de las mayores oportunidades para generar riqueza del mundo.

Se pueden encontrar muchísimas definiciones del Forex, multitud de libros y autores que hablan sobre ello, páginas webs y también encontrarás esta definición en Wikipedia, por ejemplo .

Recuerda: el Forex es una grandísima oportunidad de negocio, por tanto hay que tratarlo como tal, y entender que como cualquier otra actividad profesional esta también tiene riesgos.

El **mercado de divisas**, también conocido como **Forex** (abreviatura del término inglés **Foreign Exchange**), **FX** o **CurrencyMarket**, es un mercado mundial y descentralizado en el que se negocian divisas.

Este mercado nació con el objetivo de facilitar el flujo monetario que se deriva del comercio internacional. Es, por gran margen, el mercado financiero más grande del mundo, llegando a mover un volumen diario de transacciones de alrededor de cinco billones de dólares estadounidenses (USD), más que todos los demás mercados bursátiles del planeta combinados. Ha crecido tanto que, en la actualidad, el total de operaciones en moneda extranjera que se debe a operaciones internacionales de bienes y servicios representan un porcentaje casi residual, debiéndose la mayoría de las mismas a compra-venta de activos financieros. En consecuencia este mercado es bastante independiente de las operaciones comerciales reales y las variaciones entre el precio de las monedas no puede explicarse de forma exclusiva por las variaciones de los flujos comerciales.

Según el Banco de Pagos Internacionales, los resultados mundiales preliminares de la Encuesta de Operaciones de Divisas y de Derivados del Mercado Bancario Trienal de 2016 muestran que el comercio en los mercados de divisas promedió \$ 5,09 billones por día en abril de 2016. Esto es inferior a \$ 5.4 billones en abril de 2013, pero en comparación con los 4,0 billones de dólares en abril de 2010. Medido por valor, los de cambio de divisas se negociaron más que cualquier otro instrumento en abril de 2016,



a 2,4 billones de dólares por día, seguido del comercio al contado a 1,7 billones de dólares.

Tamaño del mercado y liquidez

El mercado de divisas es único debido a:

- El volumen de las transacciones
- La liquidez extrema del mercado.
- El gran número y variedad de los intervinientes en el mercado
- Su dispersión geográfica
- El tiempo en que se opera - 24 horas al día (excepto los fines de semana).
- El cambio de horarios trading.
- La variedad de factores que generan los tipos de cambio.

El volumen de divisas que se negocia internacionalmente, con un promedio diario de US\$ 5,1 billones operando en un solo día lo que a Wall Street le tomaría un mes (o más) en el mercado bursátil.



Los contratos de futuros de divisas fueron introducidos en 1972 en el *Chicago Mercantile Exchange* o Bolsa de Comercio de Chicago y es uno de los contratos que se negocian más activamente. El volumen de los futuros de divisas ha crecido rápidamente los últimos años, pero explica solamente cerca del 7% del volumen total del mercado de moneda extranjera, según *Wall Street Journal Europa* (5/5/06, P. 20). Los diez participantes más activos explican casi el 73% de volumen negociado, según *Wall Street Journal Europa*, (2/9/06 P. 20).

Los grandes bancos internacionales proveen al mercado de divisas un precio de compra (*bid*) y otro de venta (*ask*). El *spread* es la diferencia entre estos precios y normalmente se constituye como la retribución a la entidad por su papel de intermediario entre los que compran y los que venden usando sus canales. Por lo general el *spread* en las divisas más negociadas es de solamente 1-3 pips o puntos básicos (que es la cantidad mínima que puede cambiar el precio de una divisa). Por ejemplo, si el *bid* (precio de compra) en una cotización de EUR/USD es de 1.2200 mientras que el *Ask* (precio de venta) se establece en 1.2203, se pueden identificar con claridad los 3 pips de *Spread*.

Participantes del Mercado

Instituciones financieras

Estas instituciones pueden participar en el mercado de forma especulativa o de cobertura o actuando por cuenta de un cliente. Cualquier transacción económica internacional, desde una transferencia hasta la compra de unas acciones extranjeras, implican el paso previo por el mercado de divisas para efectuar la compraventa de divisas necesarias para realizar la operación principal.

Hasta hace poco tiempo, los operadores en divisas participaban activamente en este negocio, facilitando a las partes que negociaban el cumplimiento efectivo de sus órdenes a cambio de unos honorarios limitados. Hoy, sin embargo, gran parte de este negocio se ha trasladado a sistemas electrónicos más eficientes, tales como EBS, Reuters, la Bolsa de Comercio de Chicago, etc.

Compañías comerciales

Las empresas del sector no financiero que operan con clientes y proveedores internacionales intervienen también en el mercado. Su impacto en el mercado en el corto plazo es pequeño. Sin embargo, los flujos comerciales son un factor importante en el comportamiento a largo plazo de una moneda. Además, las operaciones de algunas multinacionales pueden tener un impacto imprevisible en el cambio de la moneda de países pequeños.

Bancos centrales

Los bancos centrales operan en los mercados de moneda extranjera para controlar la oferta monetaria, la inflación y/o los tipos de interés de la moneda de su país. A menudo imponen las tasas de cambio e incluso a menudo utilizan sus reservas internacionales para *estabilizar* el mercado. La expectativa o el rumor de una intervención de un banco central pueden ser suficiente para alterar el valor de una moneda. Sin embargo, los bancos centrales no logran siempre sus objetivos y en algunos casos el mercado puede imponerse a un banco central. Esto sucedió en la

debacle 1992-93 del Exchange Rate Mechanism, y en épocas más recientes en el Asia-Pacífico.

Inversores particulares a través de intermediarios

Gracias a este mercado han surgido empresas especializadas que se encargan de brindar servicios de administración de cuentas en **forex**, fondos de inversión y sistemas automáticos. Hoy en día se cree que el mercado de intercambio de divisas (FOREX o FX) es el mercado financiero con mayor proyección de crecimiento en el mundo financiero moderno.

Una de sus principales diferencias frente al mercado bursátil es que el mercado de divisas carece de una ubicación centralizada, opera como una red electrónica global de bancos, instituciones financieras y operadores individuales, todos dedicados a comprar o vender divisas en virtud de su volátil relación de cambio.

En la actualidad existen empresas especializadas en la participación y apoyo a los operadores de este mercado que ofrecen diferentes tipos de servicios. En primer lugar, los "Brokers" o intermediarios financieros, ofrecen la posibilidad de abrir una cuenta en una divisa determinada y por medio de órdenes de compra y venta, emitidas por diferentes canales, permiten al inversor tratar de obtener beneficios aprovechando las fluctuaciones de los tipos de cambio de las distintas monedas. Estas empresas, dada su importancia en el sistema financiero, normalmente están sujetas a diversos controles y auditorías; no obstante, cuando se está hablando del intermediario financiero o "broker", es recomendable que antes de elegir uno se investigue su solidez y trayectoria, así como tener en cuenta el marco legal por el que se rige.

Para el operador individual, el principal objetivo como inversor es la especulación acerca de los cambios futuros en el precio de las divisas y, al comprarlas y venderlas según las fluctuaciones de los tipos de cambio, podrá conseguir beneficios o pérdidas.

Empresas gestoras de fondos de inversión

Estas empresas actúan en el mercado de divisas para tener acceso a los mercados financieros de otros países y así poder invertir en bonos, acciones, etc. a cuenta de los partícipes de sus fondos.

Tipos de Instrumentos

El valor total de intercambios mundial asciende a 5 billones de dólares, alcanzando los derivados tradicionales un valor total de 3,7 billones de dólares. Entre los instrumentos más comunes están:

- Operaciones al contado de divisas. Conocidas en inglés como *Foreign Exchange Spot Trading*, son compra venta de divisas en las que el tiempo que transcurre desde la contratación hasta su liquidación (entrega de las divisas) es igual a dos días hábiles. Si el tiempo se reduce a un día hábil recibe el nombre de tom/next (T/N) y con valor mismo día hábil se denomina overnight (O/N)
- Operaciones a plazo de divisas. Son operaciones de compraventa de divisas en las que la cantidad y el precio de las divisas se fijan en el momento de la contratación pero la liquidación o entrega de las divisas no se realiza en el momento de la contratación sino en uno posterior, también fijado en el contrato. Este contrato se diferencia del futuro de divisas que se contrata en el mercado de derivados y de forma estandarizada. Las operaciones a plazo representan un 70% del total de las operaciones realizadas.
- Derivados
 - Opción financiera de divisas. Llamados en inglés *Foreign Exchange Options*, es un contrato que da el derecho no obligatorio una divisa por otra a una tasa determinada en una fecha predeterminada. Es un Over The Counter derivado.
 - Futuros de divisas. También llamadas *Foreign Exchange Futures*, es un acuerdo de intercambiar divisas en cierta fecha bajo una tasa predeterminada. A diferencia de las opciones, no es un Over The Counter.
 - Futuros a plazo. En inglés *Outright forward*. Un único intercambio de una divisa por otra a la tasa de un día futuro predeterminado.
 - Un contrato no negociado de divisas. Su nombre en inglés es *nondeliverable forwards*. Un contrato generalmente negociado transterritorialmente, que se liquida sobre la base de distintas monedas. Permite tener exposición a una moneda, sin tener que recibir o pagar dicha divisa.
 - Swap de divisas, en idioma inglés *foreign exchange swaps*, es un contrato entre dos contrapartes de comprar y vender una cantidad de divisas, y de recomprar y revender las divisas a una tasa determinada en una fecha predeterminada.

Cómo entender y analizar el mercado

Existen varias modalidades de análisis en el mercado de divisas que permiten evaluar un par de divisas y tratar de pronosticar hacia donde podría dirigirse el precio futuro.

Para ello, hay que tener una visión integral para analizarlo correctamente:

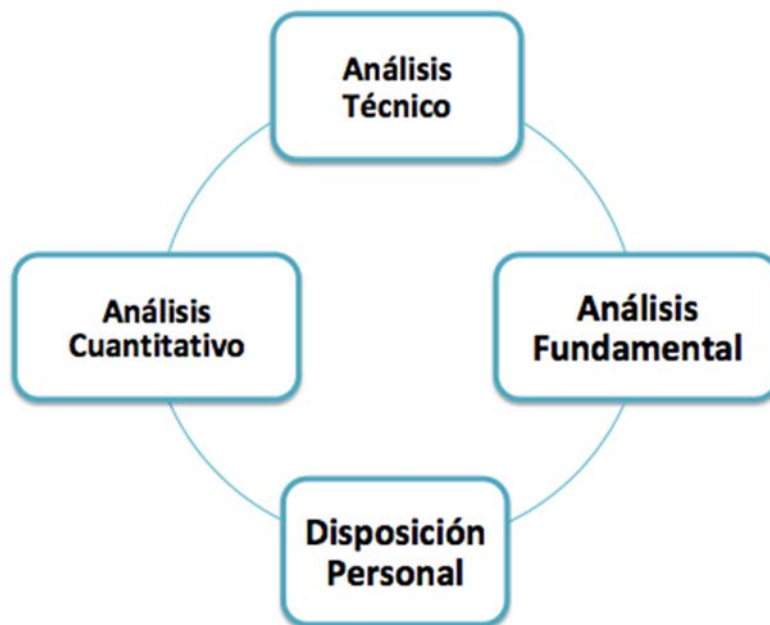
Análisis fundamental

El análisis fundamental es utilizado generalmente por los inversores a largo plazo. Este análisis considera los fundamentos macroeconómicos de las distintas áreas como el tipo de interés bancario, el producto interno bruto, la inflación, el índice de producción industrial y la tasa de desempleo y trata de realizar predicciones en función de la evolución relativa de dichos indicadores.

Análisis técnico

El análisis técnico es la modalidad utilizada mayormente por los especuladores a corto y medio plazo, que lo utilizan para tratar de pronosticar los movimientos frecuentes y las oscilaciones diarias que presentan los pares de divisas del mercado. Este análisis consiste en plasmar en un gráfico del precio de un par de divisas un conjunto de líneas de tendencias, formaciones, e indicadores técnicos, que ayudan a pronosticar los movimientos inmediatos del precio.

No obstante, hay que señalar que algunos detractores han tachado este tipo de análisis de subjetivo y acientífico.



Análisis Cu

Este análisis se centra más en todos aquellos elementos que nos indiquen cual es la probabilidad que el mercado haga una acción concreta.

Así pues, dentro del análisis cuantitativo encontramos todo lo relacionado con algoritmos, esperanza matemática, Backtest, etc...

Disposición Personal

Es una de las partes más importantes, ya que suele decirse que el 80% del trading es la gestión de las emociones y como nos encontramos cuando vamos a entrar al mercado.

Dentro de esta área tendríamos elementos como nuestros conocimientos, nuestras habilidades, la disciplina para hacer trading y el propio Psicotrading como tal (gestión de las emociones).

Emociones durante una operación de trading



¿QUÉ ES EL TRADING?

Podríamos definir el trading como la profesión basada principalmente en el Trade, es decir en el intercambio (compra-venta) de productos financieros en el mercado.

Por tanto, también podemos decir que el trader es la persona que hace trading.

Una definición que seguramente te gustará es que "El trading es la profesión mejor pagada del mundo".

Esto es así porque si dedicas un tiempo a formarte y entender cómo funcionan los mercados, el potencial de ganancias es literalmente ilimitado.

Muchas personas se asombran cuando empiezan a conocer el verdadero potencial del trading, y de los ingresos tan elevados que se pueden crear. Pero, es fundamental que te formes correctamente para entender todos los conceptos. Si lo haces así, estarás en disposición de pertenecer al 5% de traders que realmente tienen éxito masivo.

Ganar más de 100.000\$, 500.000\$ o cifras de varios millones es totalmente posible con el trading. Eso es algo que consiguen muchas personas cada mes con esta profesión.

Eso si, son las personas que han sabido como funcionan los mercados y que usan las estrategias correctas, huyendo de la cantidad de información de tan poco valor que puedes encontrar por internet.

Por tanto, la primera recomendación si quieres hacer trading como un PRO es que busques un/a mentor/a que tenga prestigio contrastado, que ya haya logrado esas cifras y que tenga presencia profesional (que haya escrito libros, que tenga visibilidad en las redes, que tenga un background e históricos que se puedan demostrar, etc...)

Una de las principales estrategias de un Trader Profesional es escoger un bróker que realmente funcione bien.

Esto que parece una obviedad y algo básico, es el primer paso (te lo aseguro) para poder ser un trader altamente rentable.

La inmensa mayoría de traders se abren una cuenta con Brokers que ven por internet, o porque les ha llegado alguna publicidad, y no han destinado tiempo a valorar con detalle que tipo de Broker es.

Por ello, la primera estrategia fundamental es que los conozcas bien, como verás a continuación...

2ª ESTRATEGIA:

CONOCEN PERFECTAMENTE LOS TIPOS DE BROKER

Escoger un buen bróker es fundamental. Hay varios tipos de brokers de FOREX, desde las estructuras perfectamente legítimas hasta las que proveen data ficticia y manipulada (una especie por decirlo así de casas de apuestas ilegales que distan poco de lo que es la realidad del mercado)., por tanto es de vital importancia que las conozcas y sepas distinguirlas a la hora de seleccionar la que más se adecúe a la protección de tus intereses.



Cada tipo de corredor representa un nivel diferente en el mercado FOREX. Algunos pertenecen al primer nivel y tienen acceso directo al mercado de divisas, mientras que otros están muy distantes y tienen muy poca conexión con el mercado de FOREX. Sin embargo, la mayoría de estos tipos de corredor son legales en la mayoría de los países y son utilizados por los diferentes tipos de operadores.

A grandes rasgos los brokers los podemos agrupar en ECN y Market Maker.

o ECN.

Son Redes de comunicación electrónica. Por su siglas en inglés (Electronic Communications Network). Operan por medio de redes electrónicas, tomando los precios publicados por múltiples participantes del mercado, mostrando las mejores cotizaciones disponibles. Son un grupo de servidores (computadoras de alto rendimiento) instaladas físicamente en la sede de una corredora o de un mercado. Como ventaja encontramos que los diferenciales para tradeear (spread) suelen ser muy bajos y que existirá un menor coste operacional.

Las ECN son simplemente un sistema que organiza las ofertas y las demandas sometidas por miles de operadores en tiempo real a una velocidad imperceptible al

ojo humano (4 mil millones de órdenes por segundo). Constituyen el avance en materia bursátil más importante y permite que un Mercado pueda abrir sus puertas las 24 horas del día, pero también es el ambiente ideal para realizar las grandes manipulaciones a través de los HFT.

Existen muchas corredoras que ofrecen los servicios de ECN, pero no todas son "proveedores de mercado" reales. Muchas de ellas son simplemente una especie de intermediarias y conectan a sus clientes al ECN de una corredora más grande colectando una parte de las comisiones. Estas son generalmente conocidas como corredores introductores (introducing brokers).

Existen tres tipos de ECN:

- Regulados
- No Regulados

Los ECN no regulados donde las corredoras hacen el papel de proveedores de mercado conglomerando a un número de bancos que proveen la liquidez necesaria para mantener los libros de cotizaciones de las ECN altamente líquidos.

- Los Markets-makers o proveedores de mercado.

Desde la página oficial de la NFA (National Futures Association - Estados Unidos) se define a un market maker como un dealer¹ profesional que tiene la obligación de comprar cuándo exista un exceso de órdenes de venta y de vender cuándo exista un exceso de órdenes de compra.

Esto hace referencia a que los market maker son la contrapartida de sus clientes (inversores y traders), es decir, cuándo un market maker recibe una orden de un cliente, busca una orden que la compense de otro cliente; en el que caso de un exceso de órdenes de un determinado tipo, el market maker no podrá compensar esta orden con la orden de otro cliente, teniendo la obligación entonces de comprar (o de vender) al cliente o llevar esta operación al mercado.

Esta obligación tiene un límite de volumen a partir del cual está obligación desaparece, lo que depende del órgano regulador o legislación que afecte al market maker; debido a este límite, una orden muy grande puede no ser ejecutada al mismo precio en diferentes market markets.

El nombre de market maker viene del hecho de que provee de liquidez continua y regular a sus clientes: por ejemplo, puede que haya un cliente de un market maker que quiera comprar, esta orden es absorbida por el market maker, la compensa con la orden de otro cliente, actuando como buffer ante posibles faltas de liquidez del mercado (caso en el que un inversor quiera comprar (o vender) y no haya una contraparte en el mercado que quiera vender (o comprar), es decir, crea un mercado

entre sus clientes. Cuando un operador abre una operación, el broker abre la operación contraria, si el operador compra un par, el broker le vende el mismo.

De esta manera los brokers se pueden cubrir. Negocia las ordenes entre sus propios clientes principalmente o contra si mismo, se podría decir que no entra dentro de su sistema el envío sistemático de las ordenes al mercado real, sino que él mismo crea mercado primero entre la corredora y el corredor primario y posteriormente la distribuye entre sus cliente.

En el mercado FOREX los market makers suelen ser bancos, instituciones, plataformas de comercio de divisas, empresas o conjunto de ellas, que están siempre disponibles para comprar o vender de forma inmediata un determinado volumen de forma continua y regular a un precio público y un determinado instrumento financiero puede tener varios market makers y cada market maker puede ser creador de mercado para varios mercados.

En realidad estos últimos (que son la mayoría) actúan como creadores de mercado, eso quiere decir que este tipo de brokers siempre actúan como contrapartida de todas las operaciones que ingresemos.

Este tipo de actuación por parte del market-maker hace que pueda existir un cierto conflicto de intereses entre el intermediario y el cliente, es por ello que son preferibles los negociadores ECN STP en los que las operaciones del cliente van directos al mercado y no a la contrapartida de la corredora.

Ventajas de los brokers Market Maker

- Ofrecen plataformas de trading avanzadas más amigables.
- Menor volatilidad que los precios ofrecidos por brokers Non Dealing Desk o ECN. Para los scalpers esto puede ser una desventaja.

Desventajas de los brokers Market Maker

Pueden presentar un claro conflicto de intereses en la ejecución de algunas órdenes.

- Peores precios bid/ask2 que aquellos que un trader puede obtener con un broker ECN.
- Pueden manipular los precios para ejecutar los stops de sus clientes o impedir que las operaciones de estos alcancen sus objetivos de toma de ganancias. No es práctica común en estas compañías, sin embargo si ocurre en brokers de dudosa procedencia.

- Tendencia a un alto grado de deslizamiento (slippage) cuando son dadas a conocer noticias del mercado relevantes. En periodos de alta volatilidad a veces queda bloqueado el sistema o la pantalla evitando que el trader abra o cierre posiciones.

- Scalpers en "ejecución manual", lo cual significa que sus órdenes pueden no ser ejecutadas al precio que ellos desean.

Otro modo de clasificar a las corredoras es en base a cómo manejan tus órdenes.

Así se clasifican en 3 categorías:

1. DD (Dealing Desk)

En el mercado de divisas tu peor enemigo puede ser tu propio broker.

La "mesa de negociación" es una plataforma virtual que utiliza este tipo de FOREX Brokers para filtrar todas tus órdenes y obtener beneficios mediante la "diferencia" de la cotización (spread) del mercado real. La corredora compra al mercado real y luego te revende a ti a un precio ficticio fijado por su sistema.

En 2006 Meta Quotes Software, la misma compañía que había creado el software de la plataforma de intercambio de divisas más popular: el MetaTrader 4.0, creó también otro software que permitía las casas broker crear un gráfico sintético de negociación de FOREX, totalmente ficticio para servirnos la data adulterada.

Este software llamado "Virtual Dealer Plugin" permite a la corredora ajustar algunos parámetros de la plataforma de negociación con características que pueden ser modeladas a voluntad y beneficio de la casa broker como Requotes, retrasos en la operativa, ampliaciones del spread, etc. (fundamentalmente con el fin de dar los peores precios del mercado al cliente mientras que ellos lo adquieren al mejor precio del mercado y así artificialmente aumentan sus ganancias en base al spread ampliado que producen artificialmente debido al retraso en la ejecución de las órdenes que emite al mercado real).

Con este software se abre las puertas para que las casas broker puedan adulterar sus datos y gráficas, pudiendo servir al trader una plataforma que aunque en forma y modo se aproxime al mercado auténtico, sea totalmente ficticia en los datos suministrados.

2. NDD-STP (Non Dealing Desk – Straight Thought Processing)

Son algo más genuinas. No poseen una mesa de negociación pero sus "diferencias" (spreads) en las cotizaciones son variables dependiendo del momento en que emitas tu orden.

Esto se debe a que la liquidez en el mercado FOREX es diferente durante cada una de las 4 sesiones (London, New York, Tokio, Sydney) y por ende estos FOREX Brokers ajustan la "diferencia" (spread) de acuerdo al nivel de liquidez del momento.

El procesamiento directo (Straight Thought Processing) es la modalidad utilizada por estos FOREX Broker y no es más que un sistema de fijación de cotizaciones que les permite a ellas obtener beneficios mediante la "diferencia". Estos FOREX Brokers agrupan a varios bancos proveedores de liquidez y fijan la "diferencia" con ellos, siendo estos bancos sus únicos proveedores de data. Por ende, tampoco te cobrarán comisiones.



La modalidad STP tiene la ventaja de que las "diferencias" son considerablemente más ajustadas que en los FOREX Brokers DD (Dealing Desk).

Este tipo de FOREX Broker es ideal para personas que piensan especular en temporalidades grandes (4 horas, diario, semanal), donde unos cuantos pips de más en la "diferencia" no le representa un costo extra anual considerable, debido al bajo volumen transaccionado.

Para identificar uno de estos FOREX Brokers debes visitar el portal de cada candidato. En muchos casos ellos mismos te dicen el sistema de procesamiento de órdenes que utilizan. Al ser un beneficio las corredoras suelen indicarlo en su página con el fin de diferenciarse de los que no lo son, Pero si aún así te interesa la empresa, siempre puedes escribirles o llamarles para preguntar.

Ventajas de los brokers NDD STP

- ☑ Mayor número de proveedores de liquidez.
- ☑ Nunca ofrecen spreads fijos, solo spreads variables. Esto se debe a que las cotizaciones bid/ask cambian constantemente ya que provienen de los proveedores de liquidez.
- ☑ Ejecución al mercado de las transacciones no a mesas de negociación.
- ☑ No hay recotizaciones del precio.
- ☑ Acepta a todos los tipos de estilos de trading: scalping, swing trading, trading con base en noticias del mercado, position trading y otros tipos de estrategias de negociación.
- ☑ Profundidad del libro de Mercado o libro de Órdenes (de manera similar a la ejecución ECN), (los traders son capaces de ver todos los precios bid/ask de distintos proveedores de liquidez)

3. NDD-STP-ECN (Electronic Communications Network)

Te facilitan el flujo real de las operaciones a cada micro segundo y la data que recibirás es 99% genuina. Tus órdenes serán anónimas y tu corredora no será tu contra-parte. En este caso tu corredora y tú tenéis intereses comunes.

Los Brokers tipo NDD-STP-ECN cobran comisiones y son recomendadas para operadores muy activos o para cuentas grandes. Estos FOREX Brokers no presentan el problema de la re-cotización (re-quote) que es la queja principal de los clientes de los otros tipos de Brokers.

Los especuladores profesionales prefieren estos Brokers porque en ellas puedes conseguir la menor "diferencia" posible en las cotizaciones. Si crees que esto no es motivo suficiente para preferirlas, sólo piensa que las corredoras tipo DD y NDD-STP generan millones de dólares al año por concepto de la "diferencia". De hecho, esta es la única forma que tienen de generar beneficios.

Y si lo piensas aún más, cada vez que emites una orden es como si estuvieras trabajando para ellas.

Al utilizar los FOREX Brokers ECN, podrías ahorrarte cientos o quizás miles de dólares al año gracias a una reducción considerable en la "diferencia".

Existen dos tipos principales de ECN:

- ☑ Retail ECN: Este tipo de ECN ofrece a sus clientes cotizaciones de unos cuantos bancos y de otros traders que actúan como la contraparte durante las transacciones.

☒ Institucional ECN: Por su parte, estos ECN ofrecen los mejores precios bid/ask provenientes de múltiples proveedores de liquidez como Market Makers institucionales tales como bancos, a otros bancos e instituciones de diversos tipos como grandes corporaciones y fondos de cobertura (hedge funds).

Ventajas de los brokers ECN

- ☒ Mejores precios bid/ask ya que estos derivan de múltiples fuentes.
- ☒ Spread reducido e incluso igual a cero. Suelen cobrar comisiones en base al lotaje.
- ☒ No ocurren conflictos de intereses como si ocurre con otros brokers.
- ☒ Un verdadero broker ECN tiene interés en que sus clientes ganen dinero lo que significa ganancias más elevadas para la compañía por concepto de comisiones por operación.

Desventajas de los brokers ECN

- ☒ Plataformas diseñadas para traders profesionales con conocimientos más avanzados del mercado y no están enfocadas en los principiantes.
- ☒ Spreads variables.
- ☒ Por lo general, los costos de abrir una cuenta ECN son mayores el depósito mínimo es mayor puede superar los \$1000.
- ☒ Los brokers ECN requieren un tamaño mínimo de transacción de 0.1 lotes (aunque algunos aceptan 0.01 lotes) mientras que los brokers Market Makers aceptan tamaños mínimos de transacción de 0.01 lotes e incluso menos.
- ☒ Comisiones por las transacciones, las cuales constituyen el medio por el cual estos brokers obtienen ganancias

¿Cómo elegir la casa broker adecuada?

Para elegir el corredor ideal para sus actividades comerciales, hemos identificado varios factores que un operador debe tener en cuenta antes de pensar en el broker con el que operar. Algunos de estos factores son:

- Regulación.-

De los que es fundamental que cuente la casa Broker. Si no está regulada por alguna normativa nacional o internacional, lo más recomendable es no escoger dicha casa bróker.

- Tipos de Broker. Preferible ECN. (Non Dealing Desk – Straight Thought Processing)
- Capitalización de la Empresa.-

Aquellas que están reguladas están bien capitalizadas, pues la propia regulación a la que se somete la obliga (tiene que disponer de un capital social mínimo incluso solicitar la regulación) Anteriormente, podían comercializar productos respondiendo sólo por un capital social de 100.000, actualmente este capital mínimo se ha incrementado.

Así:

En EEUU las regulaciones obligan a disponer de un capital superior a 20 millones de dólares de capitalización para que puedan operar. Consulta en la página de CFTC (Commodity Futures Trading Commission) para comprobar si un broker está regulado y capitalizado.

La Unión Europea también están siguiendo los pasos de los EE.UU. en términos de capitalización.

Con toda esta información, ya estás un paso por delante más que el resto de personas que no prestan la atención necesaria a que Broker escoger. Este será tu primer paso al éxito en el Forex.

3ª ESTRATEGIA:

GRACIAS AL VOLUMEN SABEN LO QUE HACEN "LOS GRANDES"

Hay muy poca información disponible en los medios que le den la importancia al volumen que se merece, (a pesar de que este es sin duda el indicador de actividad en los mercados de mayor importancia), pues la base legítima de los movimientos de la cotizaciones en los mercados no es otro más que el desequilibrio entre el volumen de transacciones de demanda (compras) y el volumen de transacciones de oferta (venta).

Este desequilibrio entre el volumen de oferta y demanda es el que mueve los mercados bien iniciando, prolongando, o agotando las tendencias o haciéndolo entrar en rango laterales cuando encuentra falta de liquidez (volúmenes bajo y equilibrado).

Por tanto el conocimiento profundo del volumen como indicador de la actividad del mercado es lo que realmente te abrirá la puerta al éxito como trader.

De hecho es el volumen una de las principales herramientas para el trader profesional, que habitúa a utilizar conjuntamente con el precio otras herramientas los niveles de profundidad del mercado II y III y software que representa el flujo de órdenes, libro de órdenes, o sistemas sintéticos como el traderguide software, Order Flow Analytics, Market Profile, Volumen Spread Analysis, volumen de futuros de forex, Better Volume, etc.

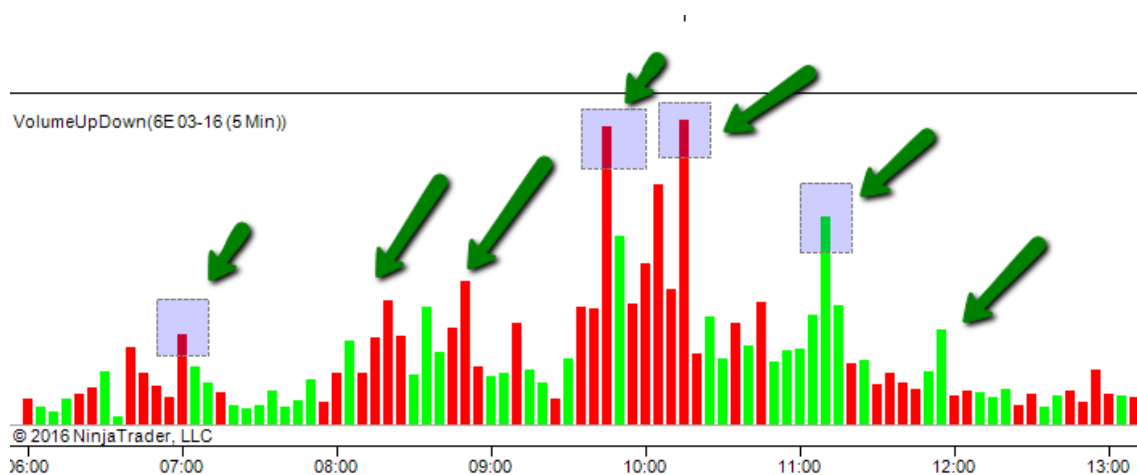


imagen cortesía de sistemasdetradingforexybinarias

Sin embargo tenemos una desventaja cuando hablamos al mercado Forex, dado que

es un mercado descentralizado que no ofrece una data de volumen real, legítima y completa de la totalidad de transacciones expuestas a negociación. En la aplicación de la plataforma en la que operemos tendremos acceso a la data de volumen q maneje dicho broker pero no de la totalidad del mercado; en el mejor de los casos dispondremos en nuestra plataforma el 70-80% del volumen total de transacciones lo cual nos da una ligera idea del volumen real q se está negociando en un momento dado.

A falta de data legítima podemos utilizar el volumen de transacciones del mercado de Futuros de Forex como guía -dado que ambos mercados están altamente correlacionados- y por tanto nos servirá para tomar decisiones en nuestra operativa. De hecho es más que conveniente observar el volumen negociado en otros mercados correlacionados con el nuestro y vigilar cualquier cambio importante.

Por otra parte se tiende a considerar que aquellos broker que actúan como Market Maker al ser creadores de mercado pueden controlar los precios, en realidad estos crean mercado, por no pueden controlar los precios en si, sino que responden a las condiciones del mercado y toman oportunidades si se les presentan: ej. Ante el pánico vendedor donde hay un incremento exorbitado de volumen de venta y menos de compra a esos niveles o momentos en los que el mercado presente poca actividad ellos pueden ver un potencial para manipular el precio y por ejemplo ofrecer volumen de contratos en otro rango, dejando huecos en la cotización (gaps) que posteriormente pueden ser rellenados si aparecen nuevas órdenes en esos precios que casar con las anteriores enviadas al mercado.

Ten en cuenta que la dinámica del mercado y los ciclos se producen por la necesidad de colocar grandes volúmenes de contratos por parte de los profesionales al público en general evitando que los precios tengan variaciones importantes del precio mientras existe esa transferencia de contratos (sino los precios no les resultarían atractivos al verse modificados sustancialmente) es por ello que el mercado se mueve arriba y abajo, haciendo rangos de acumulación, distribución y posteriormente entra en tendencias con sus consolidaciones y retrocesos.

Ver en el gráfico cuando hay un incremento de volumen relevante te estará revelando cuando han entrado a operar las manos fuertes. En esos momentos seguiremos sus movimientos, para asegurar las ganancias, copiando sus acciones.





imagen cortesía de sistemasdetradingforexybinarias

Los traders profesionales deben acumular compras tras una bajada de precios intensa, pero la mayoría de estas compras solo pueden adquirirlas a los particulares, ya que grandes cuentas como los bancos suelen retener sus posiciones con el fin de mantener el control de las compañías, creando un suministro flotante que no puede ser negociado y por tanto los profesionales deben de asegurarse de hacer desaparecer ese volumen de venta antes de iniciar un rally alcista, comprando hasta el último contrato de la multitud que vende presa del pánico.

Es por ello que se producen los test al soporte haciendo creer a las masas que continuará la bajada de valor de la cotización para ver si quedan más vendedores dispuestos a "soltar" sus posiciones. Una vez eliminado todo el volumen de venta bastara un pequeño volumen de compra por parte de los profesionales para producir el incremento del precio y dar inicio a la tendencia alcista, primero tímidamente pues solo estarán los volúmenes de compra de los profesionales al que posteriormente se irán añadiendo instituciones y la multitud en el último tramo del ciclo (fase de euforia) antes de producirse una nueva distribución de los precios por parte de los profesionales y caer.

Para que un contrato se ejecute tiene que existir una contraparte que lo asimile, bien puede ser el broker que nos da contraparte o el propio mercado Así si existen grandes ordenes de ventas o de compras el precio se mantendrá en ese nivel creando un soporte o una resistencia respectivamente hasta que todas esas órdenes sean casadas y se ejecuten. Una vez que no quedan más contratos en ese nivel de negociación una sola venta más (no es necesarias mucho volumen) podrían iniciar.

Podemos indicar al menos algunas verdades fundamentales respecto al volumen.

Así

- En una Tendencia Alcista:

El volumen alcista es el incremento de volumen en los movimientos alcistas y la disminución en los movimientos bajistas y se refleja en la grafica del precio como la consecución de una tendencia alcista.

- La Debilidad (Agotamiento) de la Tendencia Alcista.:

Sugiere que los compradores están perdiendo fuerza. Se manifiesta en las velas alcistas, especialmente si su rango es estrecho (velas doji, sus variantes y otros patrones que demuestran indecisión en los mercados), acompañados de volumen menor que en las dos barras anteriores (o velas). Esto muestra que no hay demanda de los traders profesionales.

- En una Tendencia Bajista:

El volumen bajista es el incremento del volumen en los movimientos bajistas y la disminución del volumen en los movimientos alcistas y se refleja en la gráfica del precio como la consecución de una tendencia alcista bajista. No obstante, las tendencias bajistas pueden avanzar incluso sin volumen: para ello basta con que los especialistas no estén interviniendo en compras en los mercados

- En las Resistencias y Soportes:

Podemos prever si una resistencia será atravesada por el precio observando el volumen. Si el precio testea en más de una ocasión un nivel de resistencia, el aumento de volumen predice la superación de la resistencia, mientras que si en sucesivos test del precio a la línea de resistencia observamos disminución del volumen, entonces la resistencia no será superada y el precio retrocederá. También es interesante observar la existencia de velas de rango estrecho o indecisión en el mercado que confirmen el posible cambio de tendencia.

Sin embargo para que te sea de utilidad necesitas mirar el recorrido del precio y la acción del precio en relación con el volumen. Y el indicador de volumen no como forma aislada, sino en relación con los días o semanas previos y ver si el volumen de hoy es alto, medio o bajo comparado con el volumen visto en el pasado.

En resumen se puede decir que:

- ✓ Cuando la demanda excede a la oferta, el precio sube.

Los precios suben y el volumen sube = Se valida el movimiento y la cotización sube= TENDENCIA ALCISTA.

- ✓ Cuando la oferta excede a la demanda, el precio baja.

Precios bajan y el volumen sube = Validación del movimiento de TENDENCIA BAJISTA y el precio cae.

✓ Rango.

Cuando demanda y oferta se equiparan, la acción fluctúa dentro de un rango al que llamamos CONSOLIDACIÓN O RANGO

✓ Soporte.

Los precios bajan y el volumen baja= Se invalida el movimiento BAJISTA y los precios deben subir= SE CREA UNA ZONA DE SOPORTE.

✓ Resistencia.

Los precios suben y el volumen baja = Movimiento sin fuerza (DEBILIDAD DE LA TENDENCIA ALCISTA), los precios deben bajar= SE CREA ZONA DE RESISTENCIA

El volumen también es útil para detectar trampas al mercado por parte de las manos fuertes (Smart Money), así como zonas de acumulación y de distribución, reversas o continuidad del activo en las gráficas.

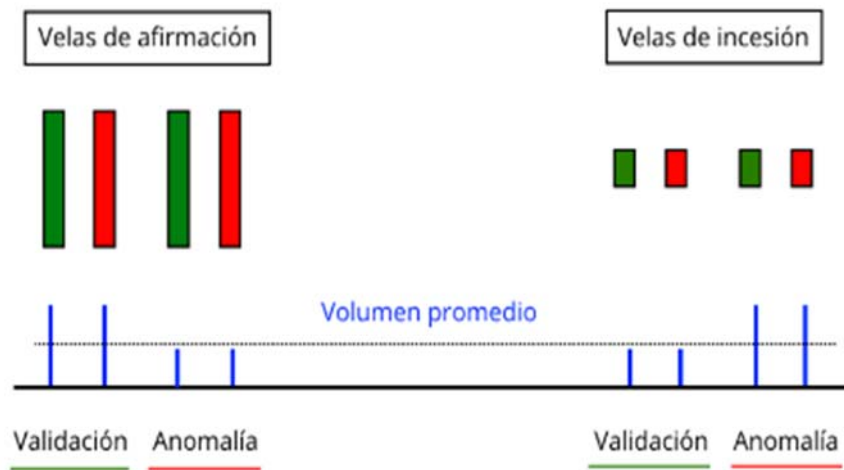


Ilustración cortesía trading way

Podemos observar las maniobras profesionales a través de los volúmenes negociados así como a través de las divergencias producidas entre la dinámica del precio y el volumen. Según la cantidad de volumen de negociaciones que observemos ocurrirá una cosa u otra, pues el volumen es actividad.

Ello nos darán información valiosa sobre lo que es más probable que haga el precio: entra en rangos, agotarse, continuar la tendencia previa, retroceder, consolidar, etc.

Dominar la estrategia de operar utilizando el volumen es lo que te permitirá ganar de forma consistente en los mercados, ya que estarás viendo cuando entran y salen del juego las manos fuertes (bancos, instituciones, fondos de inversión, etc..)

4ª ESTRATEGIA :

SABEN CÓMO SE PUEDEN MOVER LOS PRECIOS GRACIAS AL "FLUJO DE ÓRDENES"

Haciendo un resumen de lo visto hasta ahora, ya sabes dos estrategias fundamentales para ganar en los mercados:

1. Escoger correctamente al Broker que mejor se adecúe a tus necesidades.
2. Utilizar el indicador del Volumen para saber cuando están en el mercado los Institucionales y seguir sus mismos movimientos.

Y ya a punto de terminar con este ebook, te vamos a revelar la tercera y última gran estrategia que usan los Traders Profesionales: Es el Flujo de Órdenes (u Order Flow en Inglés).

Ya sabemos que en el Mercado Financiero se pueden comprar o vender distintos productos, tales como:

- Acciones de empresas
- Divisas
- Materias primas como el oro o el petróleo
- Índices Bursátiles de países
- Etc

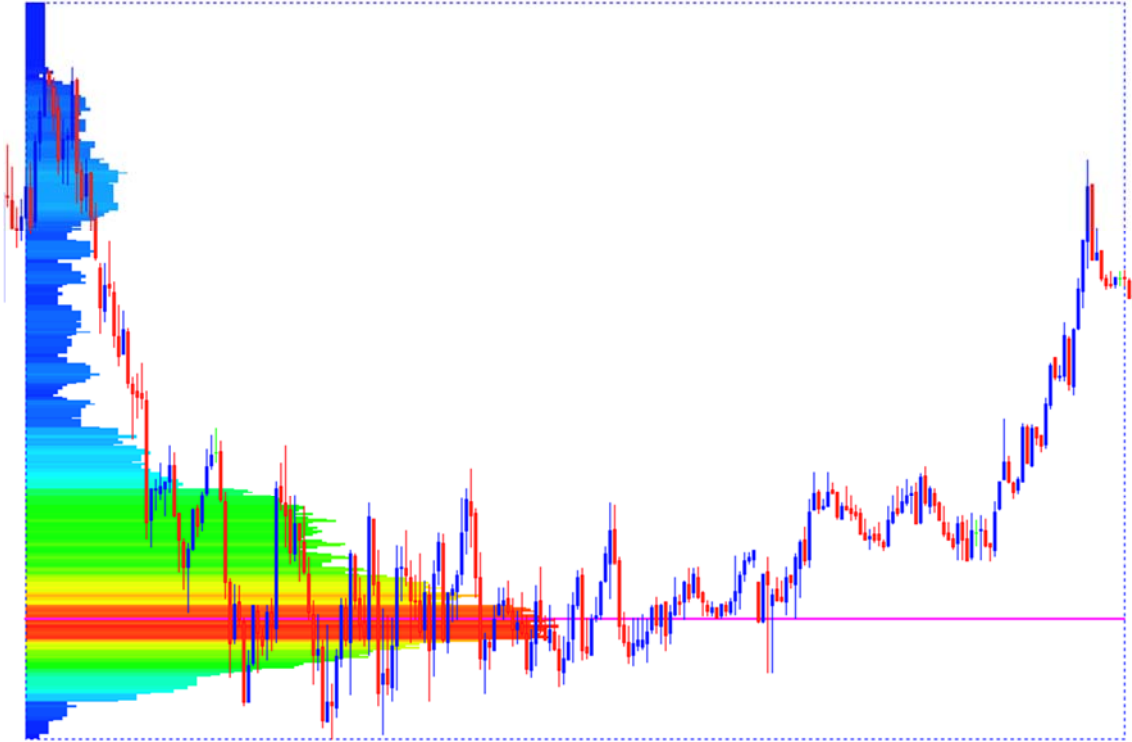
La intención de compra-venta de estos productos se muestra en lo que se llama el Libro de Órdenes.

Este libro vendría a ser como un registro informatizado y online donde se muestran todas las operaciones que se quieren hacer en el mercado.

Si sabemos leer e interpretar este libro, obtendremos una información casi privilegiada de lo que va a hacer el mercado, hacia donde se dirige y donde se puede encontrar con dificultades.

Y una de las mejores maneras de cuadrar el libro de órdenes con nuestra operativa, es a través de la herramienta llamada Order Flow, o Flujo de órdenes.

Esta herramienta la usamos directamente sobre un gráfico, y nos dibujará algo parecido a un mapa de calor, indicando los sitios donde hay más concentración de negociaciones en el mercado y, por tanto, nos indicará puntos relevantes donde el precio se puede mover.



En el gráfico superior se puede ver el Flujo de órdenes puesto sobre la gráfica. En la lado izquierdo se representa automáticamente en una escala de colores la cantidad de transacciones que se han dado previamente.

La definición de cada color sería:

Azul

zona en la que hay menos concentración de órdenes, de negociaciones, por lo que el precio se moverá rápidamente en esa zona, yendo a buscar el siguiente nivel de cotización.

Verde

zona en la que hay niveles algo superiores de órdenes, de negociaciones. El precio empezará a ralentizarse en estas zonas.

Amarillo

zona en la que hay niveles ya relevantes de órdenes.

Rojo

Zona en la que hay niveles muy importantes de concentración de órdenes, es decir, que se está negociando mucho en esos precios. Esto nos informará de que los precios muy probablemente se ralenticen en ese lugar, de una manera mucho más acusada que en los anteriores supuestos.

Veamos otro ejemplo:



En la zona de la concentración más alta de negociaciones, se mostrará una línea fucsia que es el POC o punto de control.

Ese es el lugar dentro de la zona que se haya escogido marcar con el Order Flow, donde se encontrarán con mayor dificultad los precios. Es decir, les costará romper esa zona de precios.

El POC por tanto, podrá entenderse como una zona importante de soporte o resistencia.

Vemos que en las zonas de color azul, donde hay pocas negociaciones, los precios se moverán muy rápidamente, generando movimientos de velas muy verticales, que se

empezarán a detener en el siguiente lugar donde si que haya negociación en el mercado.

Si se ve el gráfico anterior, podrá entenderse rápidamente lo que pueden hacer los precios en distintos rangos, dependiendo de la actividad de compra-ventas que puedan haber en esas cotizaciones.

Por ello, con esta explicación muy básica del Order Flow, se puede entender perfectamente que el uso de esta herramienta va a facilitar muchísimo el trabajo de cualquier trader para hacer sus operaciones.

No en vano, es una de las herramientas que usan los traders profesionales, por la precisión casi quirúrgica en cuanto a la información que da sobre los posibles movimientos que va a haber en el mercado.

5ª ESTRATEGIA :

DOMINAN LOS TÉRMINOS Y CONCEPTOS PROPIOS DEL TRADING

Para dominar las estrategias secretas de los traders profesionales, te recomiendo encarecidamente que entiendas el vocabulario y los términos que se utilizan en esta profesión.

Leyendo este simple glosario, tendrás una visión general muy buena de que es el mercado y de los principales elementos que lo componen.

A

Acceso Directo al Mercado (DMA)

Un inversionista que tenga acceso directo a los mercados financieros puede intervenir directamente en la cartera de pedidos de cada mercado y realizar pedidos en tiempo real, a precios corrientes (véase la definición "No Dealing Desk"). Por tanto, el inversor puede visualizar la profundidad del mercado mediante la observación de las tendencias del mercado.

Apalancamiento

El apalancamiento es la relación de la cantidad utilizada en una transacción para el depósito de seguridad requerido (margen). Es la capacidad de controlar grandes cantidades de dólares de una seguridad con una cantidad relativamente pequeña de capital. Aprovechando varía dramáticamente con diferentes agentes, que van desde 10: 1 a 500: 1. El apalancamiento se refiere con frecuencia como engranajes. La fórmula para calcular el apalancamiento es: $\text{Porcentaje Apalancamiento} = 100 / \text{Margen}$.

Apalancamiento (Leverage)

El "apalancamiento" es el factor multiplicativo de tu capital que tienes para operar. Por ejemplo un apalancamiento de 100:1 indica que sólo necesitas \$1,000 para controlar \$100,000 en el mercado FOREX. Margen (Margin)

Arbitraje

La compra y venta simultánea en diferentes mercados, de las mismas o equivalentes instrumentos financieros con el fin de beneficiarse de los precios o de divisas diferenciales.

Asesor de Expertos (EA)

Un programa de software que automatiza el proceso de colocación de órdenes de negociación.

B

Back Office

Todas las funciones administrativas (confirmación del pedido, las transacciones en efectivo, títulos de propiedad, etc.) en relación con las transacciones del mercado financiero procesados por un corredor o intermediario financiero

BCE (Banco Central Europeo)

El Banco Central Europeo (BCE) es uno de los bancos centrales más importantes del mundo, responsable de la política monetaria que cubre los 16 Estados miembros de la zona euro. Fue establecido por la Unión Europea (UE) en 1998, con sede en Frankfurt, Alemania.

Bear Market

Un mercado bajista o, más técnicamente, un mercado que ha disminuido un 20% desde su precio máximo anterior.

Bid / Ask Spread

El spread es la diferencia entre la oferta y pedir precio.

Breakeven o Punto de equilibrio

El punto de equilibrio es el precio al que usted ha logrado ni un beneficio ni sufrido una pérdida.

Breakout o rotura

Una ruptura que ocurre cuando las ráfagas de precios, de un patrón de congestión, como un rango de cotización, bandera o gallardete, o pasa por algún otro soporte o resistencia nivel.

Broker

Una "corredora" es una empresa que se dedica a proveer las herramientas necesarias para conectarte como cliente al Mercado de Divisas, a través de una plataforma o



software en tu computador, desde un navegador (browser) de internet, o desde algún dispositivo móvil.

Buy Limit orden

Una orden para comprar a un precio que es inferior al precio actual

Buy Stop orden

Una orden para comprar a un precio que es más alto que el precio actual.

C

Cable

Los británicos libras / tipo de cambio dólar GBP / USD.

Carry Trade

Esta técnica implica el endeudamiento de una moneda cuyo tipo de interés es generalmente baja (por lo general el yen) e invertir este dinero en activos o divisas que obtienen tasas significativamente más altas.

CFD

Un contrato por diferencia es un instrumento comercial especial que permite la especulación financiera en acciones, materias primas y otros instrumentos sin tener que comprar.)

Cobertura o hedging

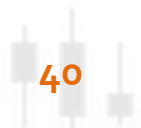
La práctica de tener tanto una compra y una posición de venta en un mismo par de divisas.

Commodities

Una sustancia física, como los alimentos, granos y metales, que es intercambiable con otro producto de la misma categoría, y que los inversores pueden comprar o vender, por lo general a través de los contratos de futuros. El precio de una mercancía está sujeta a la oferta y la demanda. El riesgo es en realidad comenzó la razón de comercio de los productos agrícolas básicos.

Por ejemplo, un agricultor arriesgó el costo de producción de un producto listo para el mercado en algún momento en el futuro, porque no sabía cuál sería el precio de venta.

Contrato de futuros



La obligación de intercambiar un bien o instrumento a un precio determinado en una fecha futura. La principal diferencia entre un futuro y un Forward es que Los futuros se negocian habitualmente durante un intercambio (Contactos Exchange - Traded - ETC), frente a plazo, que se consideran en el mostrador (OTC) contratos. Un OTC es cualquier contrato que no se negocien en un mercado.

Correlación

El coeficiente de correlación mide el grado de similitud en las fluctuaciones de los pares de divisas. Como ejemplo, te darás cuenta de que el par EUR / USD cuenta los movimientos que son similares a la par EUR / GBP. La correlación se puede encontrar a través de diferentes tipos de valores.

(Ej.: el oro y el dólar, etc.) (par de divisas cuadro de correlaciones)

Credit Default Swaps (CDS)

Credit Default Swaps son valores negociables que permiten a un comprador para protegerse de impago de una institución o de un estado. Estos contratos de seguros - inventado en 1994 por Blythe Maestro de JP Morgan - también pueden ser utilizados para especular sobre la quiebra de un Estado, porque todos los comerciantes tienen la opción de compra o venta de CDS sin sostener el vínculo correspondiente.

Cruce (o par de divisas)

Cuando alguien invierte en monedas, él está comprando una divisa contra otra. Estas dos monedas forman una pareja (por ejemplo: EUR / USD).

Cuenta segregada

Una cuenta que sea independiente de las cuentas de su corredor. Este tipo de cuenta sólo se utiliza para los depósitos y retiros de los clientes. En el caso de que su corredor declara la quiebra, su dinero estará protegido ya que no estará vinculado al balance de su corredor.

D

Declaración de historial de operaciones (History Statement)

Es un informe comercial emitido con periodicidad por su casa broker en el que se especifican con más detalle las operaciones realizadas en su cuenta durante un determinado periodo de tiempo.

Desplazamiento (Slippage)

En Forex, el término "slippage" se refiere a la diferencia entre el precio previsto de una transacción y el precio en el que la transacción tiene lugar de hecho. El slippage suele ocurrir en periodos de gran volatilidad del mercado, cuando circunstancias imprevistas, como por ejemplo, eventos noticiosos de gran impacto, producen cambios inesperados en el mercado.

Día de Negociación

Se refiere a un estilo o tipo de comercio en la que se abren y se cierran durante el mismo día, de esa manera una cartera se mantiene en efectivo durante el horario que el mercado está cerrado posiciones comerciales. La idea es hacer pequeños beneficios utilizando un alto apalancamiento, y haciendo muchas de las transacciones con el fin de maximizar las ganancias globales.

Disposición

Reducción de la cuenta de capital de un comercio o una serie de oficios. Un indicador importante que le permite medir el riesgo máximo de pérdida utilizando una estrategia y la capacidad de volver a subir.

Distribuidor

Alguien que actúa como principal o contraparte de una transacción. Los directores tienen un lado de una posición, con la esperanza de ganar un margen (ganancia) al cerrar la posición en un intercambio posterior con otra parte. Por el contrario, un corredor es un individuo o empresa que actúa como intermediario, con lo que los compradores y vendedores por un cargo o una comisión.

E

El retroceso de la curva de resultados (Drawdown)

La definición de drawdown es la serie consecutiva de pérdidas más grande dentro de un período de referencia dado, es decir, nos mide el retroceso actual en la curva de resultados respecto al anterior máximo en dicha curva. "Drawdown" es un término anglosajón utilizado para referirse a una caída en el precio y se puede expresar como porcentaje del precio final respecto al precio previo a la caída. También puede referirse a una disminución en el balance de una cuenta de trading.

El estrechamiento (endurecimiento de la política monetaria)

La puesta a punto se refiere a una reducción progresiva de las compras de activos de los bancos centrales (lo opuesto de la flexibilización cuantitativa) con el fin de mejorar las condiciones para el crecimiento económico. Si un banco central reduce sus actividades demasiado rápido, se puede enviar a la economía a una recesión, si no ralentiza su actividad, puede dar lugar a una alta inflación.

Especulación

Una estrategia de comprar a la oferta y la venta a la oferta lo antes posible. Nada que ver con esos monos que intentan venderle entradas para los conciertos en tres veces el valor nominal en las afueras de la sede.

Executable Streaming Precios (ESP)

En el modo ESP, las transacciones se efectúan con un solo clic. Esta es la forma más competitiva de la negociación ya que no hay deslizamiento. Los cliente hace clic en la compra o venta del precio y la transacción se procesa inmediatamente.

Exótico moneda

Un exótico es un par de divisas en la que una moneda es el dólar y el otro es una moneda de un país pequeño como el zloty polaco. Hay aproximadamente 25 especies exóticas que pueden ser objeto de comercio.

F

Fading / desvanecimiento del mercado

Estrategia de negociación que consiste en apostar en contra de la tendencia de la divisa. Fading el mercado de cambio de divisas es similar a la reventa a corto plazo. Esta técnica conlleva un alto grado de riesgo.

Fed (Reserva Federal)

El Banco Central de los Estados Unidos.

FMI

Lanzado en 1944, el Fondo Monetario Internacional es una organización internacional que agrupa a 186 países. El objetivo de este fondo es ayudar a los países sobreviven las grandes crisis y ayudar a promover la estabilidad económica.

FOMC

El Comité Federal de Mercado Abierto. Este es el comité de política monetaria de la Fed; reúne a los miembros de la junta de gobernadores de los bancos centrales de los estados federales de los Estados Unidos. Este comité se reúne por lo menos 8 veces al año para definir la política monetaria de los EE.UU.. En particular, se determina la evolución de la tasa de interés clave de la Fed, un determinante clave de la dirección del mercado de valores estadounidense. Vea nuestras tasas de los bancos centrales para ver donde la tasa es en la actualidad.

Forex

Es el mayor mercado financiero del mundo, con un volumen diario superior a 3000 mil millones dólares al día. De divisas es la venta simultánea de una divisa y la compra de otra moneda. Estas monedas son las operaciones a través de un corredor (o un distribuidor) y se ejecutan en los pares de divisas (por ejemplo: EUR / USD = el euro y el dólar estadounidense). Este mercado es tres veces más grande que los mercados de valores y de futuros combinados!

G

Gap

La diferencia de precios entre los mercados laterales consecutivos (por ejemplo: el precio de cierre de la noche anterior frente a precio de apertura de hoy, si el alto de apertura de hoy de velas es inferior a la baja de cerrar candelero de la noche anterior). En teoría, los precios suelen volver a esta zona "vacío" con el fin de llenar el vacío, mientras que continúa la tendencia inicial, sin embargo, esto no siempre sucede. En algunos casos las deficiencias no se rellenan.

Gráfico de barras

Un estilo de gráficos que muestra 4 piezas importantes de información sobre los precios por unidad de tiempo: de la unidad de tiempo de alta y baja (como se muestra por la línea vertical, el precio de apertura (que se muestra con una pequeña línea horizontal en el lado izquierdo de la línea vertical) y el precio de cierre (que cuenta con una pequeña línea horizontal en la parte derecha de la línea vertical).

GTC (Good Till Cancel)

"Válida Hasta Cancelar", es una extensión opcional que secunda a las ordenes limites. Con este criterio puedes indicarle a la corredora cuándo deseas que esta orden sea desactivada.

I

Introducing Broker

Una persona u organización que es capaz de realizar todas las funciones de un corredor a excepción de la capacidad de aceptar dinero, títulos o la propiedad de un cliente.

L

Loop Orden

Una orden Loop es una orden permanente o repetitivo colocado en previsión de un movimiento cíclico en el mercado. Es un par de órdenes que emparejan donde la primera pata está activo y el segundo en estado latente. Cuando el precio deseado se alcanza para el orden activa, se ejecuta, el orden latente se activa, y un nuevo orden (una copia de la que se acaba ejecutado) se crea en un estado latente. Este proceso se repite hasta que la orden se cancela de forma explícita.

Los osciladores estocásticos

Permiten condiciones "sobrecompra" / "sobreventa" que deben indicarse en una escala de 0 a 100%.

Lote unidades

1,00 montón = 100000 base estándar = \$ 10 por pip para el EUR / USD

M

Margen

La cantidad de dinero que se necesita para mantener una posición. Cada vez que el operador ejecuta un nuevo oficio, un determinado porcentaje del saldo de la cuenta en la cuenta de margen se destinará como el requisito de margen inicial para el nuevo comercio basado en el par de divisas subyacente, su precio actual, y el número de unidades comercializadas (llamado mucho).

Margen (Margin)

El "margen" o "colateral" es la cantidad de capital en tu cuenta que sirve de garantía cuando utilizas el apalancamiento.

Margin Call

Si los fondos disponibles en una cuenta de operaciones no son suficientes para cubrir las pérdidas de las posiciones abiertas, el corredor hace una llamada de margen. Si el corredor no ha definido un nivel de parada hacia fuera, se cerrará automáticamente la totalidad o parte de las posiciones abiertas. Si el corredor ha definido un nivel de parada hacia fuera, la llamada de margen es sólo una advertencia para avisarle de que pronto se alcance el nivel de detener a cabo

Market maker Creador de Mercado

Un distribuidor que cita regularmente tanto de oferta y demanda de precios y está dispuesto a hacer un mercado de dos caras para cualquier instrumento financiero.

Mercado alcista



Un mercado que se caracteriza por el aumento de precios.

Micro lote

0.01 la porción = 1000 unidades de base = \$ 0.10 \$ por pip para el EUR / USD

Mini lote

0.10 = 10.000 unidades lote de base = \$ 1 por pip para el EUR / USD

Moneda de Cuenta

La moneda base es la primera moneda de un par de divisas. Indica la cantidad de la moneda base es la pena si se compara con la otra moneda.

MTF (Fondo Multilateral de Comercio)

Un sistema multilateral de comercio es similar a un mercado de valores. Permite a los inversores al comercio - en forma transparente y regulado - instrumentos financieros que no tienen necesariamente un mercado centralizado.

N

Nano lote

0,001 de una porción = 100 unidades de base (\$ 100 si la cuenta está en \$) = \$ 0.01 por pip para el EUR / USD

Niveles de polaridad

Una zona de transformación donde la resistencia se convierte en soporte, o viceversa.

No Dealing Desk

Cuando un inversionista está en "sin mesa de operaciones" modo, cada transacción se procesa inmediatamente en el mercado interbancario. Se beneficia de los mejores precios del mercado, que ofrecen los bancos que constantemente están compitiendo uno contra el otro.

O

OCO (One Cancels the Other)

"Una Cancela la Otra", es otra extensión para las ordenes limites, que se utiliza generalmente para cerrar posiciones. Con esta modalidad le indicas a la corredora qué

hacer, en la eventualidad de dos escenarios distintos. Por ejemplo, a qué precio vender si el par sube para retirar beneficios, o a qué precio vender si el par baja para retirarte con una pérdida.

OCO (una cancela la otra orden)

Una designación para dos órdenes por el que si uno de los dos órdenes se ejecuta luego la otra se cancela automáticamente.

Opción binaria

Un tipo de opción donde la rentabilidad es bien cierta cantidad fija de algún activo o nada en absoluto.

Orden (Order)

Una "orden" es el mandato que asignas a tu corredora para que ejecute una acción en el mercado. Puede ser una orden de "compra (BUY) o una orden de venta (SELL). Existen diferentes tipos de órdenes.

Orden al mercado (Market Order)

Es una orden que es ejecutada instantáneamente en el mercado al precio actual cotizado; puede ser una orden de compra o de venta.

Orden Límite

Una orden límite de compra es una orden para comprar a un precio que es inferior al precio actual. Una orden de venta limitada es una orden para vender a un precio que es más alto que el precio actual.

Orden límite (Limit Order)

Es una orden en la cual determinas el precio específico que estás dispuesto a pagar por una cotización. En estas órdenes deberás indicarle a la corredora el precio límite dispuesto a pagar, que en muchas ocasiones no llegará a materializarse. Por ejemplo, si quieres comprar el par ERU/USD a 1.2500 y actualmente cotiza a 1.2600, podría suceder que tu orden nunca sea ejecutada si el par sigue subiendo de valor.

OTC (Over the Counter)

No regulado mercado de mutuo acuerdo en el que se realizan las transacciones fuera de los mercados, directamente entre compradores y vendedores. El mercado OTC es menos transparente que un mercado organizado ya que los precios son determinados por los creadores de mercado.

P

Par de divisas

Un "par de divisas" es el término utilizado para nombrar los productos operados en Forex. Existen cientos de pares pero usualmente se cotizan los 28 pares conformados por las divisas más importantes del mundo, los "mayores". Ejemplo: EUR/USD, donde el Euro es la moneda Base y el Dólar Norteamericano es la moneda cotizada. Al operar instrumentos virtuales simplemente estás comprando o vendiendo el par, un producto sintético ficticio alojado en el servidor de alguna computadora. Nunca estarás comprando las divisas de manera física como lo haces en la "casa de cambio".

Pares Mayores y Menores

Las siete monedas que se negocian con mayor frecuencia también se les conoce como las principales monedas. Incluyen el EUR, USD, JPY, GBP, AUD, CAD y CHF. Todas las demás monedas se denominan monedas como menores. Los menores de edad con mayor frecuencia son objeto de comercio el Dólar de Nueva Zelanda (NZD), el rand sudafricano (ZAR) y el Dólar de Singapur (SGD).

Pico

Inusual y significativamente menor baja o más alta de alta dentro de una serie de precios.

Pip

El "Punto" es la unidad de medida más pequeña en los pares de FOREX. Existen dos modalidades básicas, una es 0.001 para pares como el USD/JPY y similares, y la segunda es 0.00001 para pares como el EUR/USD y similares.

Pips (o puntos)

La unidad más pequeña de precio de cualquier moneda extranjera, que representan los dígitos añadidos o restados de la cuarta cifra decimal, por ejemplo: 0,0001. Dependiendo del contexto, por lo general es un punto básico (0,0001 para el par EUR / USD, GBD / USD, pares de divisas USD / CHF, y 0,01 para el par de divisas USD / JPY). Con ciertos corredores, los precios se pueden mostrar en pips fraccionales, por lo que podría ver 5 números después del punto decimal, ex: 0,00012 (1,2 pips).

PMI

Índice de directores de compras - un indicador compuesto de la actividad de fabricación de la empresa.

Posición intradía

Una posición que se abre y cierra en cualquier momento durante un día normal de negociación (a diferencia de una posición durante la noche).

Precio de compra

El preguntar es el precio que el mercado está dispuesto a vender un par de divisas específico en el mercado Forex. A este precio, los operadores pueden comprar la divisa base. Se muestra en la parte derecha de la cita.

Prime Broker

Un intermediario principal es un corredor que ofrece servicios profesionales dirigidos específicamente a los fondos de cobertura y otros grandes clientes institucionales. Proporciona la custodia de activos, proporciona financiación para el apalancamiento, y prepara los estados de cuenta diarios para sus clientes, que son los administradores de dinero, los fondos de cobertura, los creadores de mercado, árbitros, especialistas y otros inversores profesionales.

Pullback

Cuando el precio cae, o tira, de vuelta a la baja desde un máximo. Tal movimiento puede ser interpretado como una inversión momentánea de una tendencia alcista de los precios, o una breve pausa en un alza de precios vigente.

Pullback o Retroceso

Un retorno se produce después de una ruptura al alza cuando el precio disminuye hacia o llega muy cerca del precio de ruptura.

Q

Quantitative Easing

Técnica utilizada por los bancos centrales en tiempos de crisis para crear dinero mediante el aumento de la oferta de una moneda.

R

Rango de cotización

Túnel lateral, que se define por una resistencia y un soporte horizontal, en el que los precios evolucionarán durante un cierto período de tiempo.

REC (Red de Comunicación Electrónica)

Corredores ECN alimentan y muestran en tiempo real los datos de la agenda para la REC y los precios que los bancos aplican en el mercado interbancario. Esto ayuda a mejorar la transparencia del mercado mediante el suministro de información a todos



los participantes. Normalmente, los corredores ECN son pagados por una comisión del volumen negociado. Con corredores ECN, todas las transacciones se procesan directamente en el mercado interbancario (véase la definición "No Dealing Desk").

Recotización (requote)

Recotizar en el mundo de Forex significa que el corredor que se trata no es capaz o dispuesto a darle un comercio basado en el precio que ha introducido. Por lo general esto sucede en un mercado en rápido movimiento. El anuncio recotizar sale de la plataforma que le permite saber el precio se ha movido, y le da la oportunidad de decidir si está o no está dispuesto a aceptar ese precio.

Rollover o Intercambiar (Reconducción)

Todas las posiciones abiertas (al final de un día de cotización) deben aplazarse para el día siguiente.

S

Sell Limit orden

Un fin de vender a un precio que es más alto que el precio actual. Sell Stop orden: Un fin de vender a un precio que es inferior al precio actual.

Slippage o Deslizamiento

Se refiere a la diferencia entre el precio de un pedido y el precio al que el inversor tenía la esperanza de conseguir. Esto se relaciona a menudo con ampliación de los diferenciales que pueden ocurrir cuando el mercado se vuelve especialmente volátil.

SNB

Banco Nacional de Suiza, el banco central de Suiza.

Sobrecompra

Esto es cuando los precios de un mercado de pantallas excesivamente altos, debido a fuertes compras antes de una moneda.

Sobreventa

Esto es lo contrario de la definición anterior, es decir, cuando el comercio pesado ha hecho bajar los precios a niveles relativamente bajos.

Spot Precio

El precio actual de mercado. Liquidación de las operaciones al contado por lo general ocurre dentro de 2 días hábiles.

Spread

Este punto o pip diferencia entre la oferta y demanda precio de un par de divisas. Ex: EUR / USD = 1.4000 / 1.4003, la propagación es de 3 pips.

Spread Volumen Análisis (VSA)

VSA es una forma particular de análisis técnico que evalúa el volumen en comparación con el comportamiento del precio. VSA considera "mentalidad de multitud" e incorpora lo que los balances de oferta y demanda harán al mercado y cuando es probable que se mueva.

Stop Loss

Un stop loss es un mecanismo de protección fácil que agregue a su pedido (ya sea cuando usted pone su orden o poco después). Ejemplo: usted quiere comprar EUR / USD a 1.3100, pero quiere asegurarse de que no pierda la camiseta, si el mercado va hacia el sur, por lo que sería colocar un "stop loss" en 1.3000 por lo que si el mercado cae, sólo perder 100 pips

Stop out

Este es igual al margen mínimo requerido (expresado en%) necesario para mantener posiciones abiertas. Por ejemplo, si el nivel de Stop Out es del 20%, la cantidad de fondos en su cuenta (Cuenta Patrimonial) debe ser igual al 20% del margen utilizado con el fin de mantener las posiciones abiertas. Si los fondos disponibles son insuficientes, el corredor se iniciará automáticamente el cierre de posiciones de partida con el menos rentable hasta que se alcance el nivel requerido de margen. (Véase también la definición de un Margin Call).

Straight Through Processing (STP)

En el modo STP, las transacciones son totalmente informatizado y procesado de inmediato en el mercado. Brokers sólo se pagan a través de la propagación.

Swing trading

El comercio de swing consiste en combinar las señales técnicas e indicadores con el fin de seleccionar las operaciones prometedoras que deben llegar a un objetivo durante un lapso de tiempo de un par de días.

T

Tasa de interés diferencial

Un diferencial que mide la brecha en las tasas de interés entre dos activos que devengan intereses similares. Los comerciantes de los diferenciales de tasas de interés utilización mercado de divisas (IRD) al fijar el precio hacia adelante los tipos de cambio. En base a la paridad de tasas de interés, un comerciante puede crear una expectativa de la tasa de cambio entre dos monedas futuro y fijar la prima (o descuento) en los actuales contratos de futuros sobre tipos de cambio del mercado.

Tic

Así como un pip es el movimiento del precio más pequeño (el eje y), tic es el intervalo de tiempo más pequeña (el eje x) que se produce entre dos operaciones. La mayoría de los corredores le secuencias de "grupo" de los datos y el cálculo de la apertura, máximo, mínimo y cierre durante intervalos de tiempo regulares (de 1 minuto, 5 minutos, 1 hora, todos los días y así sucesivamente).

Tipo de cambio (o paridad)

El tipo de cambio actual entre 2 monedas donde una la de las monedas son el USD.

Trading discrecional

Un estilo de negociación que le da al operador la libertad completa, como él o ella define su estrategia de acuerdo a sus propios criterios. Dificultad principal del comerciante será el control de sus emociones con el fin de tomar decisiones racionales y cuidadosamente consideradas.

Trading sistemático

Este estilo de negociación determina la elección de las operaciones de una manera rigurosa y cuantificado, utilizando criterios precisos. Este enfoque reduce la intervención humana (a veces eliminar por completo), por lo que también reduce los posibles errores que se pueden realizar durante el proceso de toma de decisiones debido a las emociones.

Trailing Stop

Un stop dinámico es una característica de muchas aplicaciones comerciales que le ayuda a asegurar ganancias. El software ver cada una de sus posiciones. Cada vez que uno de sus posiciones largas sube, el software ajusta sus stop - loss. Si los precios se mueve hacia abajo una cantidad predeterminada, se llegará a la pérdida de la parada, y el software va a vender sus acciones de forma automática.



V

Valor Actual

La oferta es el precio que el mercado está dispuesto a comprar un par de divisas específico. A este precio, un comerciante de divisas puede vender la divisa base

Volatilidad

Medida estadística de la variación del precio de un par de divisas en un período de tiempo determinado.

W

Warrant

Un certificado que se emite normalmente junto con un bono o acciones preferentes, que da derecho a su titular a comprar una cantidad específica de títulos a un precio determinado (warrant call), por lo general por encima del precio actual de mercado en el momento de la emisión, por un extendido período, desde unos pocos años para siempre.

6ª ESTRATEGIA

LOS PROFESIONALES NUNCA SIGUEN A LAS MASAS

Esta estrategia es fácil y rápida de explicar, y por eso se va a resumir en unas simples líneas:

La idea principal que debes retener es que los profesionales no hacen lo que hace la mayoría de gente en el mercado.

Probablemente hayas oído la frase de "comprar cuando el precio esté bajo, y vender cuando esté alto"

Esto podría resumir en parte lo que ocurre con las masas. Los traders amateurs o los que no saben bien como funcionan los mercados, suelen dejarse llevar por las emociones.

Cuando ven que algo está subiendo mucho, millones de personas se suben "a la ola" esperando tener grandes ganancias con ese movimiento alcista.

Lo mismo ocurre cuando los precios caen: entran en pánico y mantienen sus operaciones a la espera de que el mercado se gire y empiecen a recuperar su capital.

Por todo ello, es fundamental que entiendas que un trader profesional no actúa así. Ellos saben que en los momentos de euforia y pánico es cuando NO hay que hacer lo que están haciendo casi todos.

Su forma de operar se basará en el análisis de elementos muy concretos como el volumen, el order flow o los niveles de liquidez. Y además están pendientes de ver como opera el mercado y las masas, para hacer operaciones que no hacen la mayoría...

... Pudiendo lograr así ganancias increíbles reservadas solo para el 5% de los traders que tradean según estos principios.

GRACIAS POR HABER LEÍDO LAS ESTRATEGIAS SECRETAS DE LOS TRADERS PROFESIONALES!

Espero que hayas disfrutado con su lectura, y que hayas interiorizado los conceptos principales que los profesionales utilizan a diario para hacer grandes cantidades de dinero.

Recuerda, tener mucho éxito en el Forex es muy posible siempre y cuando sigas los pasos de alguien que ya haya logrado las metas que tú quieres.

Será un placer para mi poder estar en contacto contigo, y estaré encantada de atenderte si deseas comentarme cualquier cosa de tu interés.

Por tu éxito!



Isabel Nogales

Facebook: @isabelnogalestrader
Instagram: @isabelnogalestrader
Web: www.ceefi.org